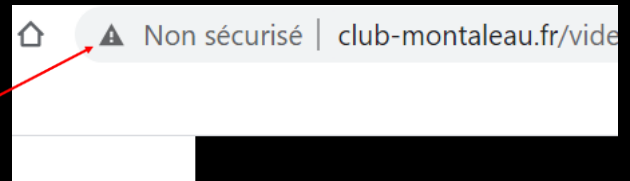
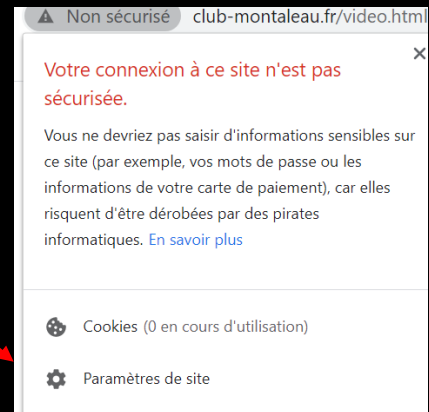


Comment activer la lecture d'un fichier Flash sur Google Chrome

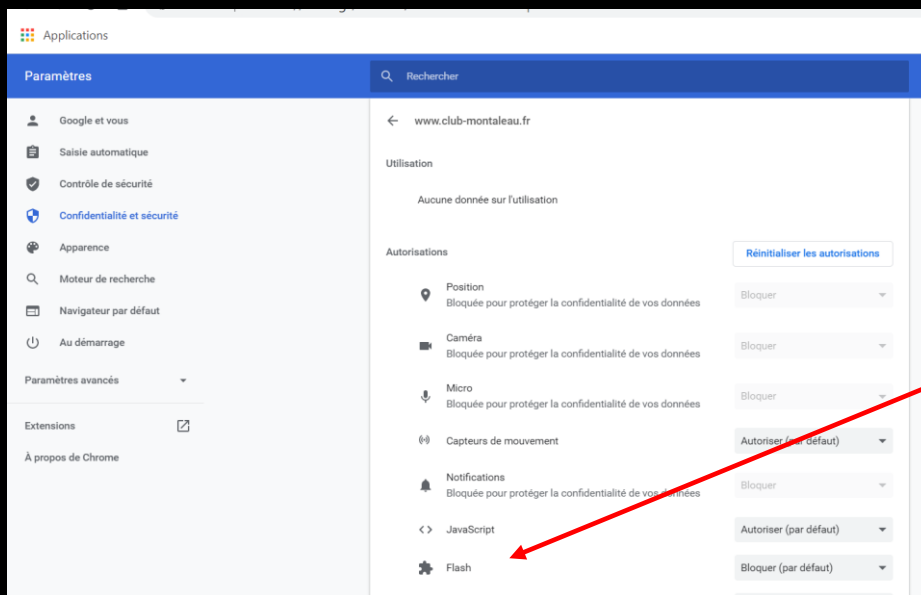
Quand vous avez ouvert la page du site où se trouve le fichier vous cliquez sur l'icône à gauche de l'adresse...



Puis dans la fenêtre qui s'ouvre, vous choisissez Paramètres de site

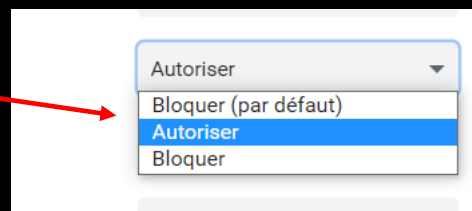


Cela vous ouvre cette fenêtre :



Vous descendez jusqu'à Flash

Puis vous choisissez autoriser



Maintenant vous allez pouvoir ouvrir votre fichier. Il n'est pas impossible qu'il faille le faire pour chaque fichier Flash à visionner.